目　　錄

【備審文件上傳】.....2

【推薦信作業】-報名者端操作.....4

【推薦人操作畫面】-推薦人端操作.....7

【繳交報名費】.....9

【報名資格審查結果】.....10

【備審文件上傳】

➢ 1.考生專區→2.資料上傳.推薦信作業.報名費繳交作業→3.上傳文件

➢ 進入上傳文件後，請依項目上傳規定之文件

1. 點選上傳項目→2.選擇檔案上傳→3.完成

❖ 所有考生皆必須上傳【照片】

❖ 已完成上傳之檔案，若再次上傳，會將原本檔案覆蓋掉

❖ 所有文件上傳完成者，在檔案項目旁顯示完成即完成，無另外的「送出」按鈕

➢ 如何下載範例檔案之上傳項目：

若有系所規定須下載範例檔案，於文件說明處可「**下載檔案**」(如圖)

例:同等學力資格審查認定申請書、個人基本資料表、指導教授志願表...等

【推薦信作業】-報名者端操作

- ❖ **系所有於簡章規定要求推薦信者，才會出現推薦信作業。**
- ❖ 若系所未要求推薦信，但想另行上傳推薦信者，可至文件上傳處，將推薦信轉成 PDF 上傳至「其他有助於審查之相關文件」

➢ 考生專區→資料上傳.推薦信作業.報名費繳交作業

➢ 推薦信作業：點選新增推薦人(如圖 1)→編輯推薦人資料後儲存送出(如圖 2)

【推薦信畫面說明】-報名者端操作

1. 推薦人的 Email 信箱不可更改，請謹慎填寫。其他資料，在推薦人尚未開始填寫時，皆可以再修改。
2. 若推薦人未收到推薦通知，可於此按鈕「**再次寄發推薦信**」
3. 可查看系統何時寄發推薦通知
4. 推薦人完成或拒絕推薦狀態

*若推薦人未收到推薦通知，可於「**再次寄發推薦信**」，同時可以留言給推薦人。(如下)

【系所未要求上傳推薦信】-報名者端操作

*若系所未要求推薦信，但想另行上傳推薦信者，可將至**文件上傳**處，將推薦信上傳至「**其他有助於審查之相關文件**」(如下圖)

【推薦人操作畫面】-推薦人端操作

➢ 推薦人收到系統推薦通知信，點選連結進入推薦程序

*系統通知信有時候會被歸類到垃圾郵件，若無收到系統通知信，請至垃圾信件確認

[NTUST] 黃小淳請您撰寫推薦信作為申請材料科學與工程系博士班入學之用 收件匣 ×

國立臺灣科技大學研究所招生
親愛的TEST TEST 您好： 黃小淳 請您撰寫推薦信作為申請國立臺灣科技大學入學之用。 考生報名資訊 考生姓名：黃小淳 招生類別：110博士

國立臺灣科技大學研究所招生
寄給 我、 國立臺灣科技大學招生小組

親愛的TEST TEST 您好：
黃小淳 請您撰寫推薦信作為申請國立臺灣科技大學入學之用。
考生報名資訊
考生姓名：黃小淳
招生類別：110博士班招生測試
系所組別：材料科學與工程系博士班

------ 以下為考生給您的訊息 --------
再麻煩老師於4/22前協助填寫推薦信
•••

敬請您於2021-04-22 17:00前至以下連結，確認個人資料並上傳推薦信，以利申請人完成報名，謝謝！
推薦連結：https://applywebt.ntust.edu.tw/entry4T110/letter/index?token=5676255f-50e0-4cc0-aeca-e3f34a45d884

謝謝您！

國立臺灣科技大學博士班招生測試小組 敬上
請注意：此郵件是由系統直接寄發，請勿直接回覆，
若您有任何問題，歡迎寄至graduate@mail.ntust.edu.tw。

➢ 進入推薦作業

1. 請選擇**同意**或**拒絕**推薦
2. 編輯推薦人資料：推薦人如欲修改個人資料可於此處編輯

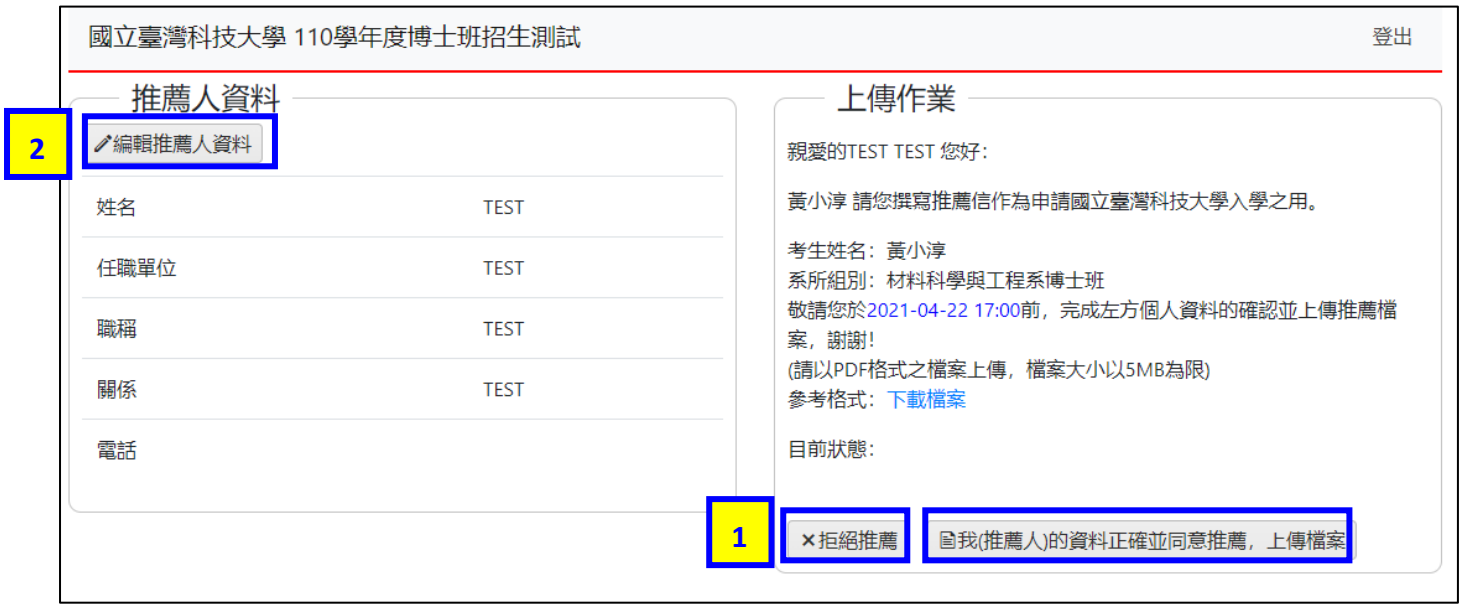

【同意推薦操作步驟】-推薦人端操作

Step1. 選擇檔案後上傳

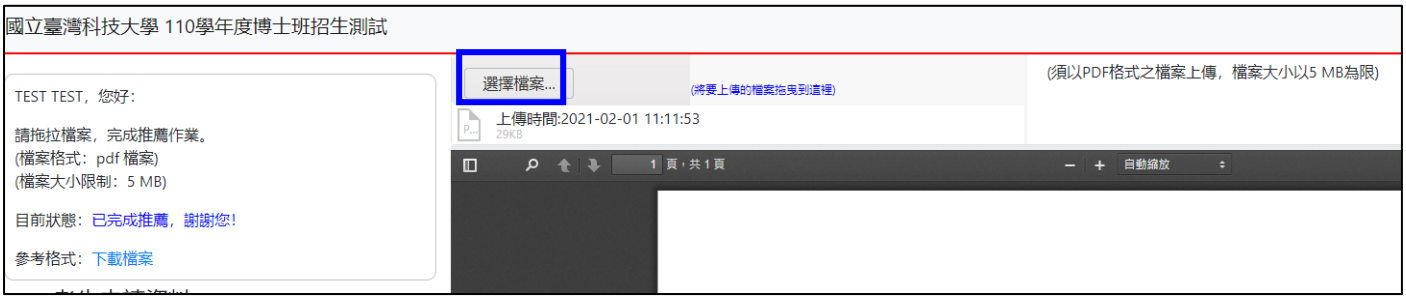

Step2. 上傳完畢即完成推薦

Step3. 可於左方狀態列，查看推薦進度

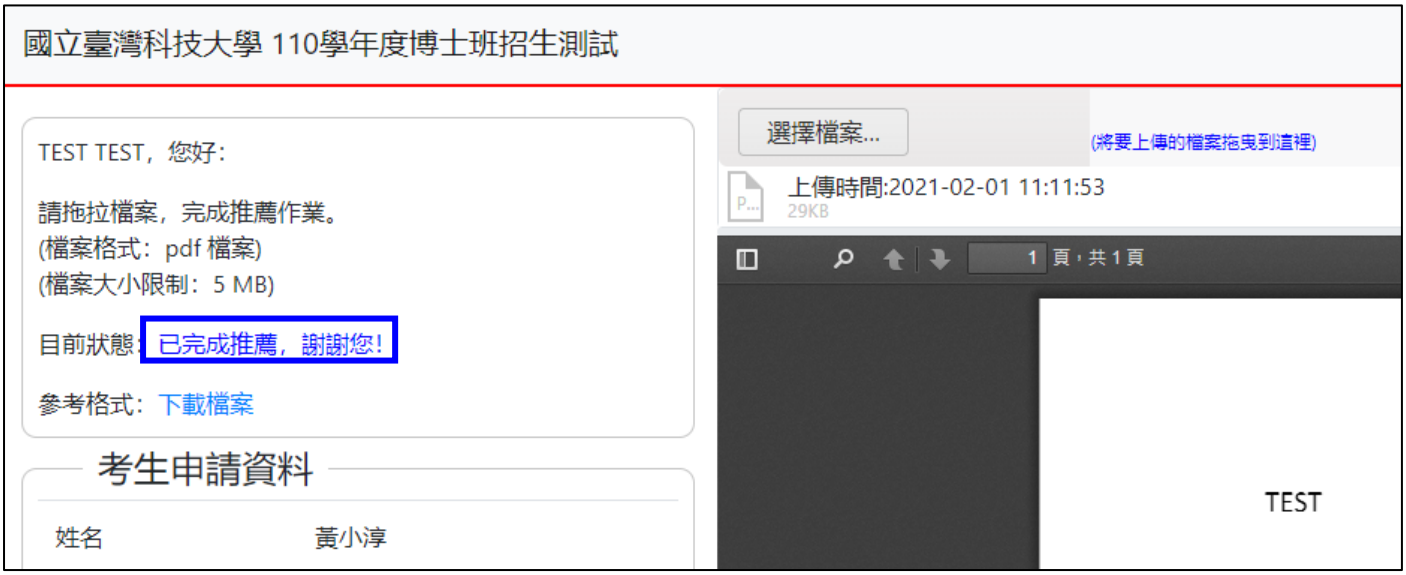

【繳交報名費】

➢ 考生專區→2.資料上傳.推薦信作業.報名費繳交作業→3.下載繳費單

【報名資格審查結果】

➢ 考生查詢報名資格審查結果：

1. 資料上傳.推薦信作業.報名費繳交作業→ 2.系所組別-上傳基本資料及備審資料：報名資格審查結果

❖ **此結果僅代表基本資料(照片、學歷(力)證明或工作年資)符合報考資格，並非表示已合於口試標準或錄取。**